

Auswertung Schulbesuch 2023

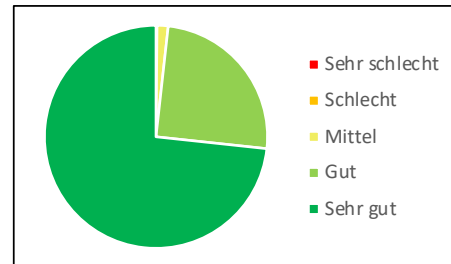
Anzahl Rückmeldungen

1307



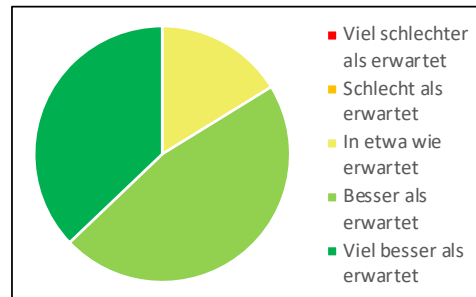
Wie stufst du die Qualität der Veranstaltung insgesamt ein?

	Aktuelle Auswertung		Alle Auswertungen
	Anzahl Nennungen	Prozent	
Sehr schlecht	1	0%	0%
Schlecht	1	0%	0%
Mittel	21	2%	1%
Gut	326	25%	23%
Sehr gut	958	73%	75%



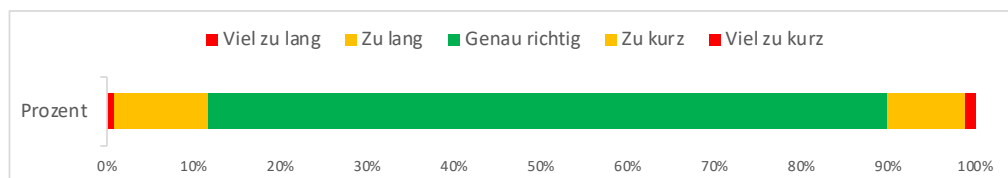
Wie gut hat die Veranstaltung deinen Erwartungen entsprochen? War sie...?

	Aktuelle Auswertung		Alle Auswertungen
	Anzahl Nennungen	Prozent	
Viel schlechter als erwartet	0	0%	0%
Schlecht als erwartet	0	0%	0%
In etwa wie erwartet	211	16%	15%
Besser als erwartet	607	47%	47%
Viel besser als erwartet	483	37%	37%



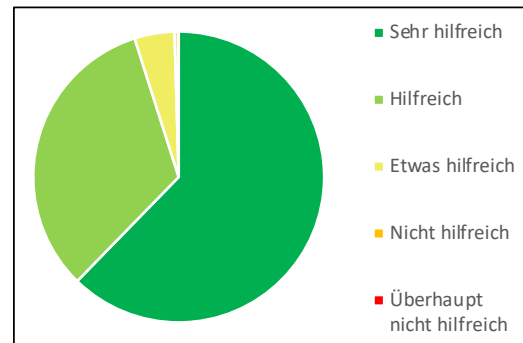
Findest du, dass der Schulbesuch zu lange, zu kurz oder genau richtig war?

	Aktuelle Auswertung		Alle Auswertungen
	Anzahl Nennungen	Prozent	
Viel zu lang	11	1%	1%
Zu lang	140	11%	9%
Genau richtig	1024	78%	80%
Zu kurz	119	9%	9%
Viel zu kurz	14	1%	1%



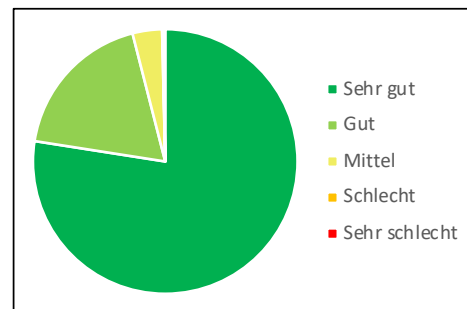
Wie hilfreich war der Inhalt der Veranstaltung?

	Aktuelle Auswertung		Alle Auswertungen
	Anzahl Nennungen	Prozent	
Sehr hilfreich	813	62%	63%
Hilfreich	428	33%	33%
Etwas hilfreich	58	4%	4%
Nicht hilfreich	5	0%	0%
Überhaupt nicht hilfreich	1	0%	0%



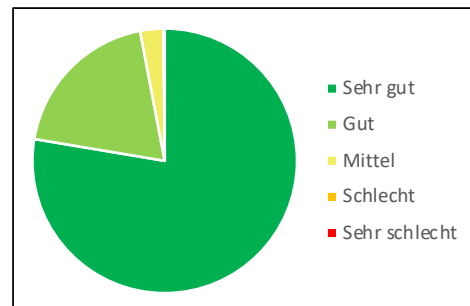
Wie gut fandest du die Referentin / den Referenten, der aus der Betroffenenpersicht berichtete? (Patientensicht)

	Aktuelle Auswertung		Alle Auswertungen
	Anzahl Nennungen	Prozent	
Sehr gut	1011	77%	79%
Gut	242	19%	18%
Mittel	47	4%	3%
Schlecht	1	0%	0%
Sehr schlecht	4	0%	0%



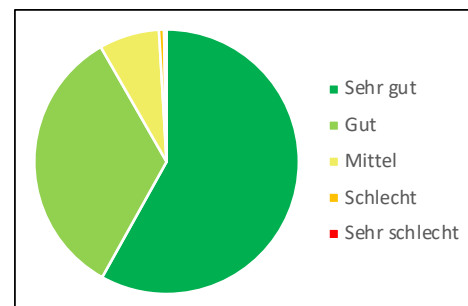
Wie gut fandest du die Referentin / den Referenten, der aus der Angehörigensicht berichtete? (Angehöriger)

	Aktuelle Auswertung		Alle Auswertungen
	Anzahl Nennungen	Prozent	
Sehr gut	1014	78%	79%
Gut	253	19%	19%
Mittel	37	3%	2%
Schlecht	1	0%	0%
Sehr schlecht	1	0%	0%



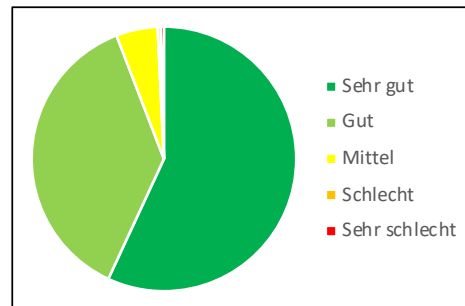
Wie gut fandest du die Referentin / den Referenten, der aus der Fachsicht berichtete? (Fachperson)

	Aktuelle Auswertung		Alle Auswertungen
	Anzahl Nennungen	Prozent	
Sehr gut	757	58%	61%
Gut	438	34%	32%
Mittel	96	7%	6%
Schlecht	8	1%	0%
Sehr schlecht	4	0%	0%



Wie gut fandest du die Moderation?

	Aktuelle Auswertung		Alle Auswertungen
	Anzahl Nennungen	Prozent	
Sehr gut	741	57%	59%
Gut	485	37%	36%
Mittel	66	5%	4%
Schlecht	5	0%	0%
Sehr schlecht	5	0%	0%

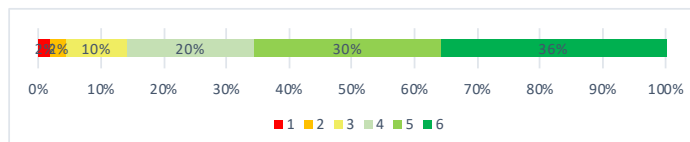


Wie könnten künftige Schulbesuche verbessert werden? Bitte alle zutreffenden Antworten ankreuzen.

	Anzahl Nennungen	Alle Auswertungen
Die Veranstaltung interaktiver gestalten	123	486
Mehr Fachinformationen	30	170
Mehr Erfahrungsberichte	190	677
Mehr Pausen	135	514
Weniger Pausen	1	13
Ich würde nichts ändern	570	1342

Wie wahrscheinlich ist es, dass du die Schulbesuche einem Freund oder Familienmitglied weiterempfehlen wirst?

Gar nicht wahrscheinlich	Nennungen	Prozent
1	25	2%
2	32	2%
3	127	10%
4	264	20%
5	389	30%
6	466	36%



Äusserst wahrscheinlich